

Observatoire des odeurs de l'Agglo de La Rochelle

Bilan 2024

Zoom Saint-Rogatien / Périgny

10/07/2025



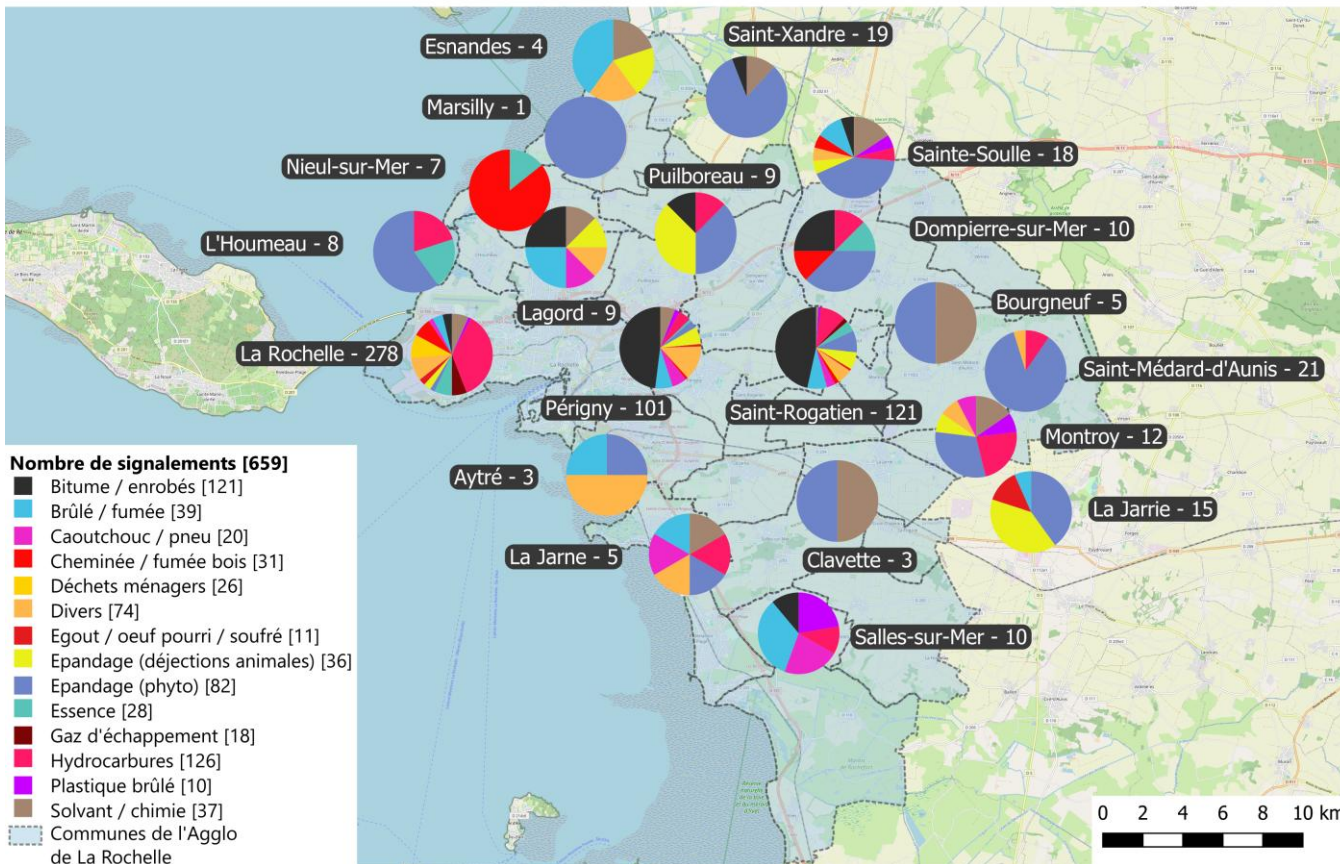
Bilan 2024



Bilan 2024 des signalements



Nombre de signalements par commune Année 2024



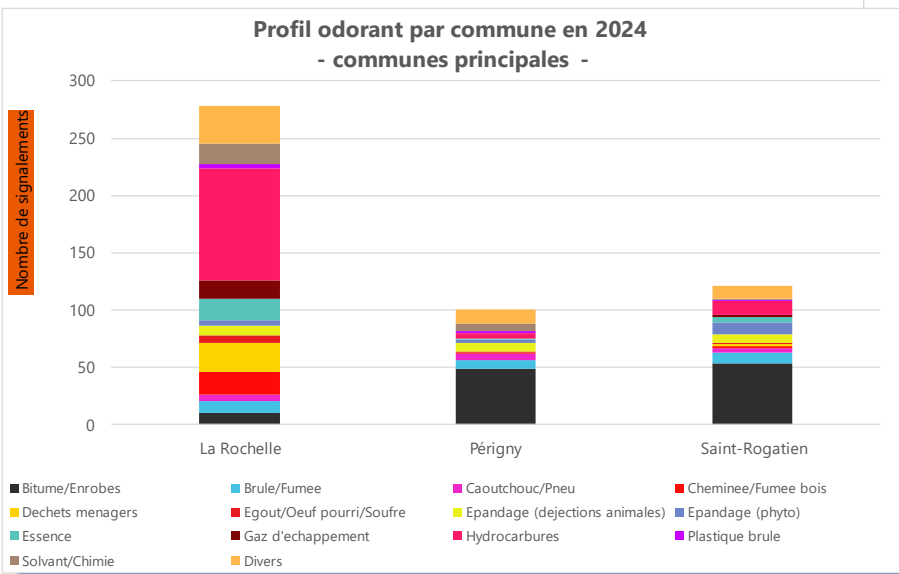
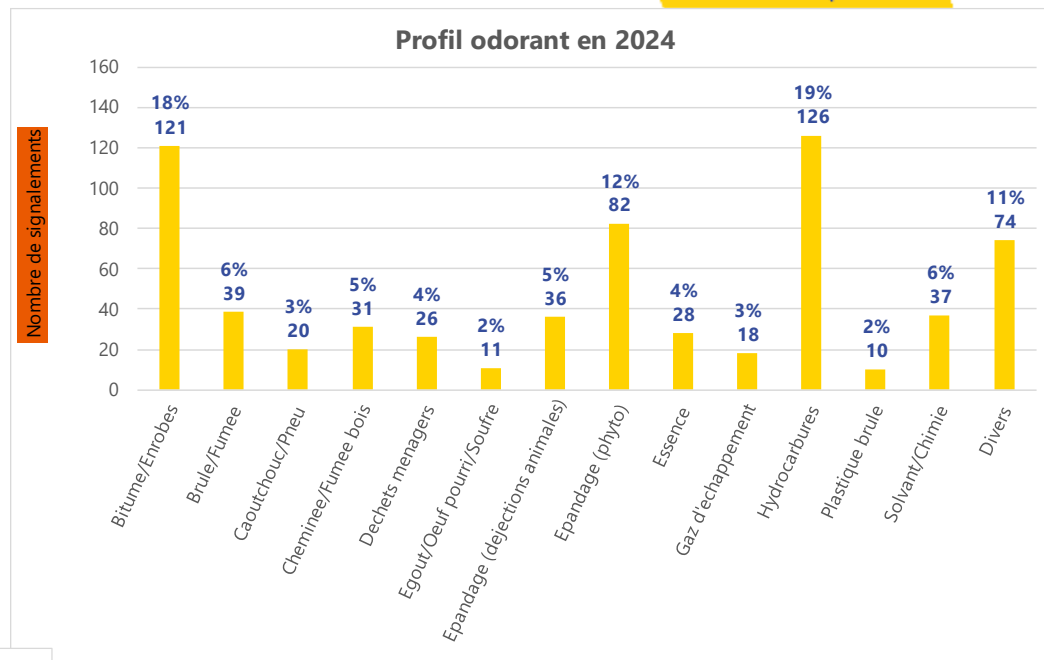
659 signalements (825 en 2023)

- » 65 % anonymes (68 % en 2023)
- » 35 % non anonymes > 228 signalements par 122 personnes différentes



Bilan 2024 des signalements

- 2 odeurs prédominent les autres → « hydrocarbures » et « bitume / enrobés »
- 4 autres odeurs complètent ce panel odorant :
 - » Épandage (phyto) - *diminution*
 - » Epandage (déjections anim.) - *nouveauté*
 - » Solvant / chimie
 - » Brûlé / fumée
 - » *Sortie : essence*



→ Des profils odorants différents selon les communes

- » **La Rochelle** : hydrocarbures, déchets ménagers, cheminée/fumée bois
- » **Périgny** : bitume/enrobés
- » **Saint-Rogatien** : bitume/enrobés, hydrocarbures, épandage (phyto)

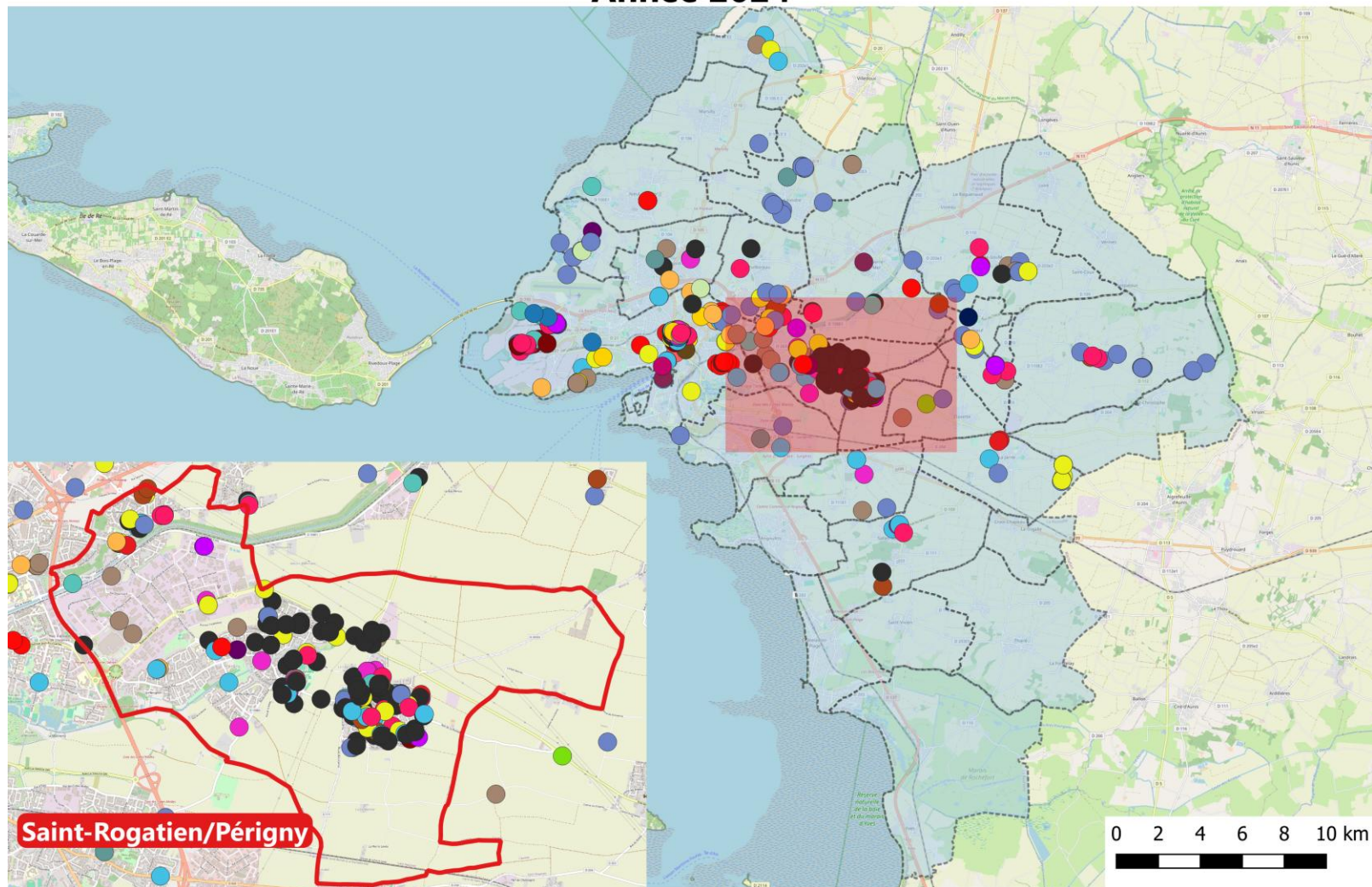


Zoom Saint-Rogatien / Périgny



Localisation des signalements de Saint-Rogatien / Périgny

Année 2024



222 signalements (372 en 2023)

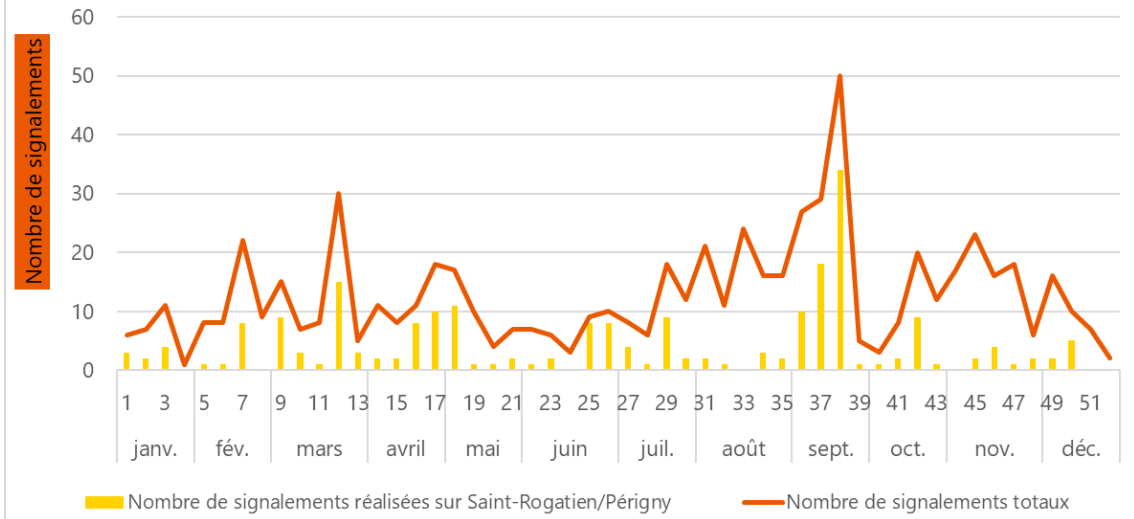
» 34 % des signalements totaux (45 % en 2023)



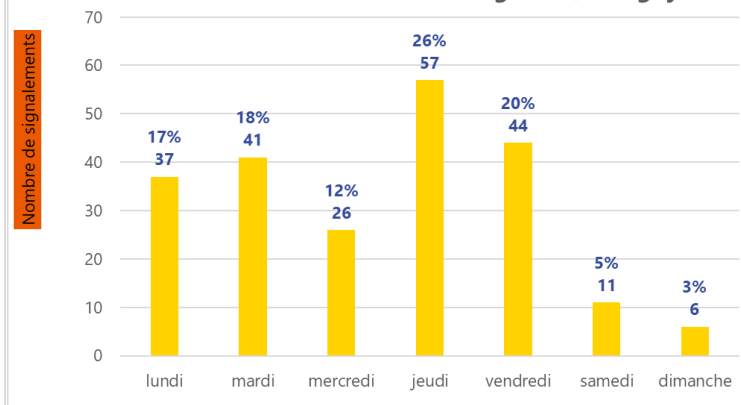
Bilan 2024 Saint-Rogatien / Périgny



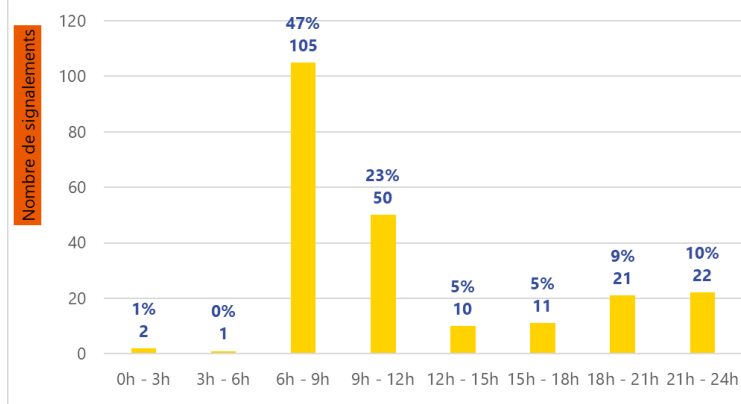
Évolution hebdomadaire du nombre de signalements en 2024 - Saint-Rogatien / Périgny



Évolution du nombre de signalements par jour de la semaine en 2024 - Saint-Rogatien / Périgny



Évolution du nombre de signalements par tranche horaire en 2024 - Saint-Rogatien / Périgny



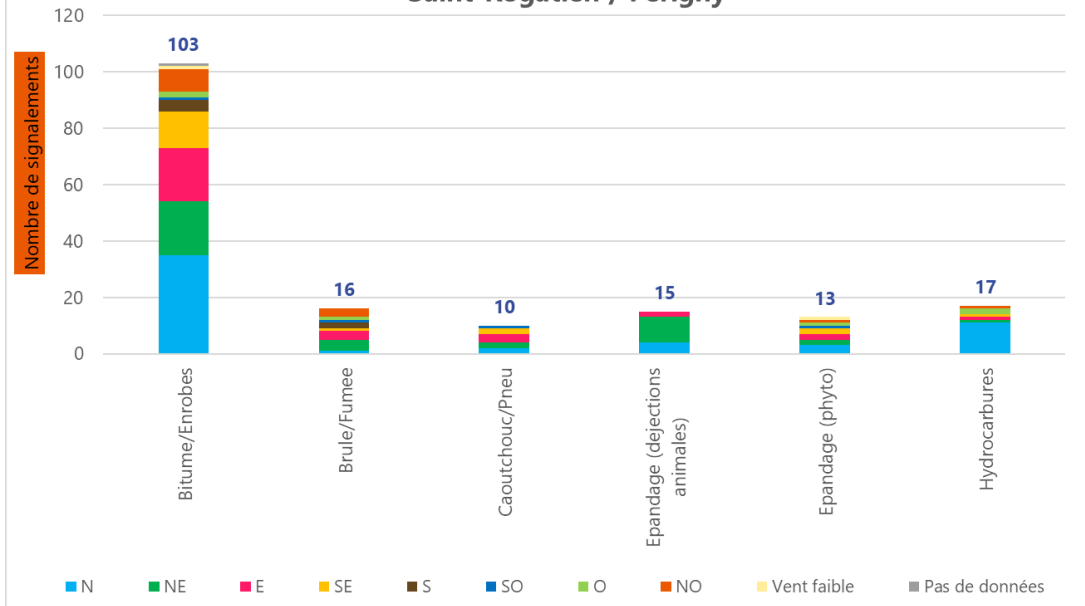
- ➔ Odeurs principalement déclarées en semaine et en matinée
- ➔ Nombre signalements en baisse / 2023
- ➔ Signalements effectués toute l'année



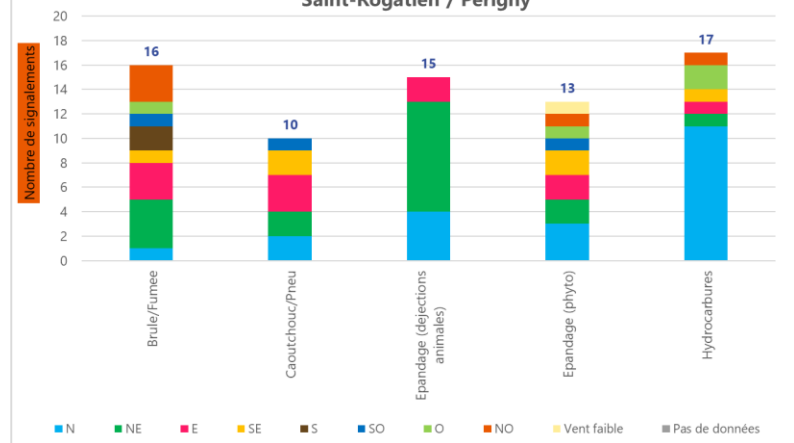
Bilan 2024 Saint-Rogatien / Périgny



Profil odorant et direction de vent en 2024
Saint-Rogatien / Périgny

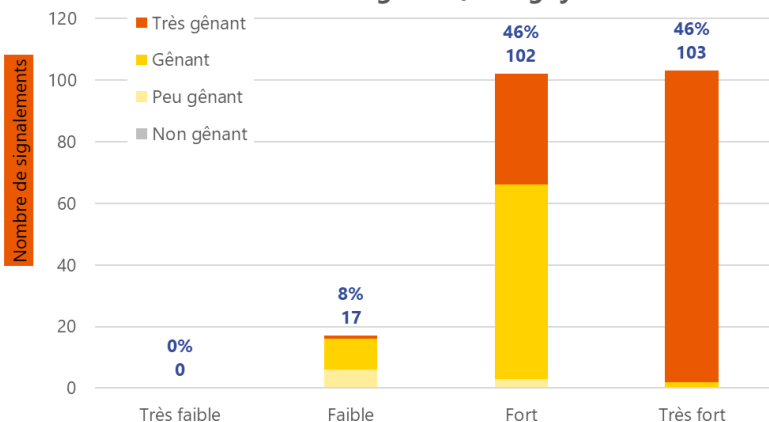


Profil odorant et direction de vent en 2024
Saint-Rogatien / Périgny



- ➔ **1 odeur principale** : « bitume / enrobés »
- ➔ Signalements prédominant lors de **vents de nord, nord-est et d'est**

Relation entre intensité et ressenti en 2024
Saint-Rogatien / Périgny



- ➔ 91 % des signalements sont jugés forts à très forts et gênants à très gênants



Bilan 2024 Saint-Rogatien / Périgny

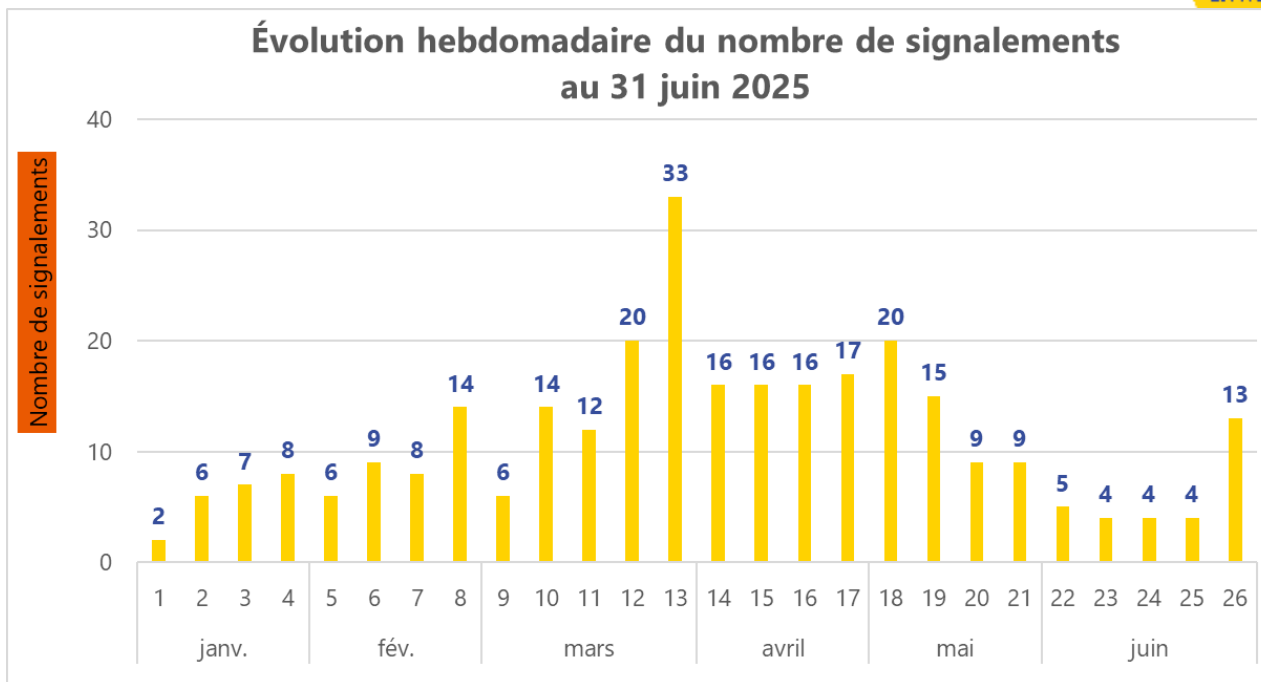


Année	Période de fonctionnement	Nombre de signalements
2022	01/05 au 31/12/2022	365
2023	01/01 au 31/12/2023	372
2024	01/01 au 31/12/2024	222

- **Évolution en baisse** par rapport à 2023
- Évocations principales : **bitume / enrobés**, hydrocarbures, brûlé / fumée, épandage (phyto)
- Signalements principalement effectués par **vents de nord, nord-est et est**



Tendance 2025 (au 30/06)



- 303 signalements dont **53 sur Saint-Rogatien/Périgny (17%)**
- **Evocations principales** : « bitume / enrobés » (57%), puis « épandage (phyto) » (11%) et « plastique brûlé » (8%)





Merci pour votre attention

Observatoire des odeurs de l'Agglo de La Rochelle
Bilan 2024 – zoom Saint-Rogatien / Périgny

Louise Declerck / odeurs@atmo-na.org

Sarah Le Bail / odeurs@atmo-na.org

10/07/2025

www.atmo-nouvelleaquitaine.org

