

02

Atelier de préfiguration n°2
samedi 13 avril 2024



FIEF DE BEAUVAIS

Atelier de préfiguration

2^e

samedi 13 Avril

9h30-12h30

Au programme :
projeter collectivement
les usages des futurs
espaces publics

- Rdv à 9h20 sur site (rue des Mouettes)
- Prévoir une tenue adaptée aux conditions météo

Atelier animé par



en partenariat avec



Bilan de l'atelier

- **Météo :** grand soleil - 22°C
- **Inscriptions :** 18 personnes
- **Participations :** 25 personnes, dont 12 femmes et 13 hommes
- **Membres de l'équipe projet présents :** Pénélope Fléchet (animatrice - Atelier Formidable), Sophie Hugelé (Aménageurs - Crédit Mutuelle Aménagement Foncier), Jean-Jacques Sagot (Marie de Périgny - adjoint à l'urbanisme durable), Florian Larroche (Marie de Périgny - responsable service urbanisme durable), Damien Fruchard (CDA la Rochelle - Stratégie foncière et projets urbains)
- **Acteurs locaux présents :** Véronique Ledos (Optio Tiers-Lieux - projet An Chay), Elsa Petit (association Graine de Troc - co-animatrice de l'atelier)
- ✓ **Communication / Ambiance :** une bonne écoute, des échanges respectueux et une ambiance très conviviale entre les participants

Objectifs de l'atelier :

- ✓ Échanger sur le projet urbain sur site
- ✓ Récolter les envies pour les futurs espaces publics
- ✓ Inventorier les acteurs (locaux) œuvrant sur les thèmes soulevés
- ✓ Répertoire des références existantes de lieux et d'usages
- ✓ Projeter collectivement les usages des futurs espaces publics

Craines / attentes exprimées lors de l'atelier :

- la lisière végétale rue des mouettes, qui s'affine vers l'Est (question d'équité et de vis à vis)

Précédent atelier :

- La circulation autour du site : voitures, bus
- Le recul du plot collectif route d'Aytré (vis à vis avec les jardins d'agrément en face - square Millet)
- Le recul de la grange des mobilité rue des mouettes
- Les reculs qui seront imposés pour les constructions de maisons individuelles



Déroulé de l'atelier

Outils : de grands panneaux en liège (*et beaucoup de punaises*) pour échanger collectivement, des fiches de travail à remplir en petit groupe, des plans du projet pour se repérer, des carnets de bord de l'atelier n°1, des livres pour inspirations

1. **Accueil / Café**, au croisement de la rue des mouettes et de la rue de la vallée
2. **Introduction** : présentation des acteurs locaux présents, présentation de la démarche générale de concertation, objectifs des ateliers de préfiguration, déroulé de l'atelier 2
3. **Temps d'inter-connaissance**
4. **Temps de « libération de l'imaginaire »**

5. **Restitution de l'atelier n°1 et réflexion collective** : à partir des usages existants autour et sur le site, quelles idées et envies pour le futur quartier? quels acteurs et lieux existants ?

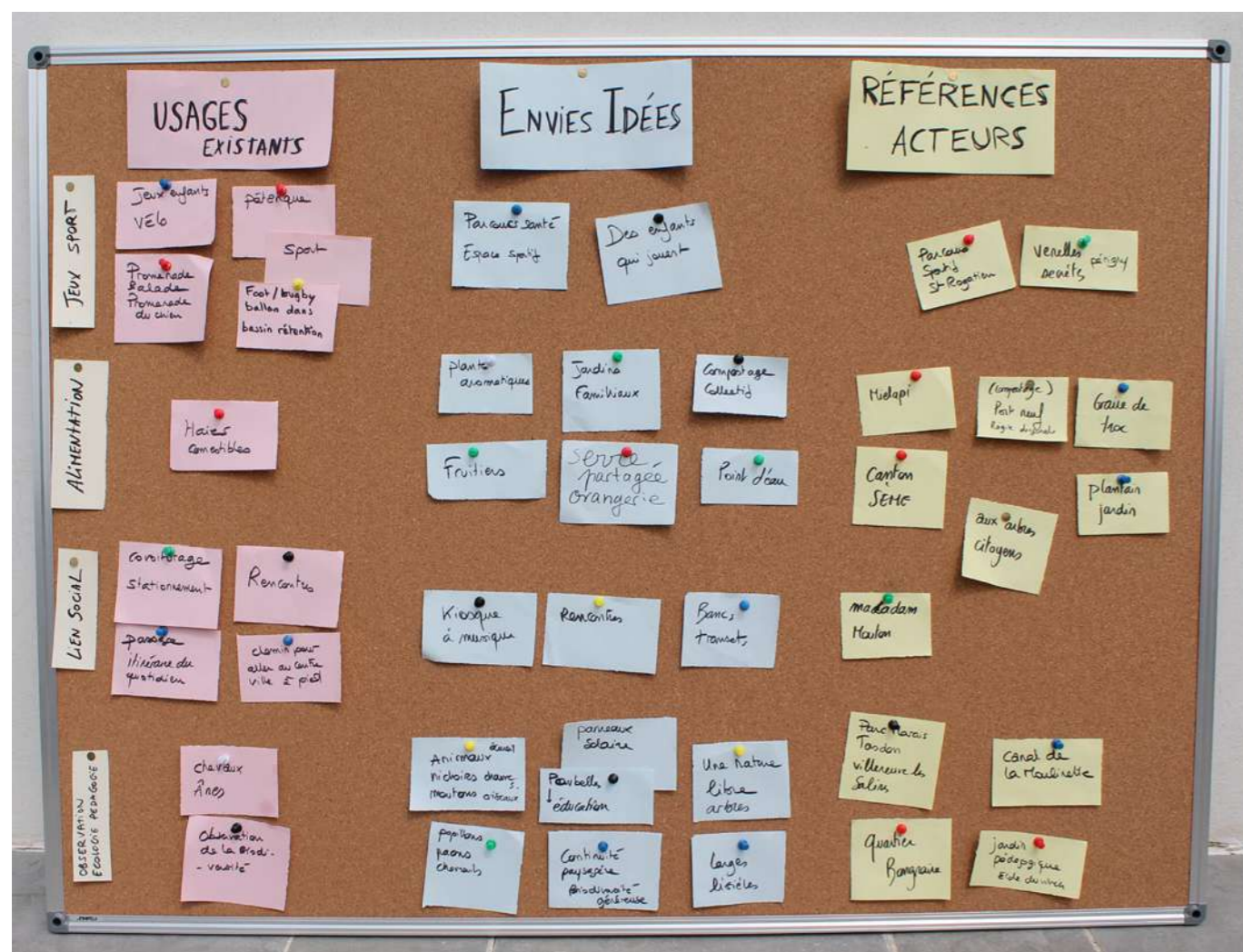
6. **Travail thématique en petits groupes :**

- 1 Les jeux, le sport
- 2 L'alimentation
- 3 Le lien social
- 4 L'observation, l'écologie, la pédagogie

7. **Mise en commun** : Chaque groupe a présenté ses réflexions aux autres participants

8. **Questions / Conclusion**, sur le projet urbain dans son ensemble, prochaines étapes, bilan de l'atelier





Macadam Mouton



Aux arbres citoyens



Marais Tasdon



Graine de Troc

Synthèse de l'atelier

> Restitution de l'atelier n°1 et réflexion collective

1. Usages existants autour et sur le site :

- jeux d'enfants, vélo (parc de Coureilles, placette végétale rue des cormorans)
- sports, pétanque, footing (parc de Coureilles, autour du site)
- promenade, balade, promenade du chien (autour du site)
- jeux de ballons, foot, rugby (dans le bassin de rétention)
- haies comestibles (rue de la Vallée)
- covoiturage, stationnements, rencontres (du côté de la rue des mouettes et des rues adjacentes)
- rencontres, passages, itinéraires du quotidien (autour du site)

2. Idées et envies pour le futur quartier :

- chemin pour aller au centre ville à pied (par le canal de la Moulinette et le parc des Coureilles)
- chevaux, ânes (pré le long du chemin dans le prolongement de la rue des mouettes)
- observation de la biodiversité : écureuils, arbres remarquables, chevreuils, lapins, ... (sur site, parc des Coureilles et canal de la Moulinette)
- parcours de santé, espace sportif
- "des enfants qui jouent"
- plantes aromatiques
- fruitiers
- jardins familiaux
- serre partagée, orangerie
- compostage collectif
- point d'eau

3. Acteurs locaux et références de lieux :

Références de lieux :

- Parcours santé saint Rogatien
- Port neuf (compostage, Régie diagonale)
- "Venelles secrètes" de Périgny
- Parc Marais de Tasdon (Villeneuve les Salines)

- Canal de la Moulinette (Périgny)
- Éco-quartier Bongraine (Aytré)
- Jardin pédagogique, école du Vivier (Périgny)

Acteurs :

- Mielapi
- Graine de troc
- Canton Sème
- Plantain Jardin
- Aux arbres citoyens
- Macadam Mouton



Synthèse de l'atelier

> Travail en petits groupe thématiques

1 Jeux / Sport

Envies / idées / usages - *Quoi ?*:

- Parcours sportifs (enfants, adultes, seniors)
- Randonnée, marche, balade découverte (balisage)
- City stade > réglementé, accès contrôlé le soir (tranquillité)
- Vélo
- Yoga stretching (en extérieur)
- Jeux / structures pour enfants > à coupler avec un parcours découverte (pédagogique, biodiversité)
- Mutualiser les usages enfants / seniors sur un même espace de promenade
- Pétanque
- Escalade pour enfants

Objectifs - *Pourquoi ?*:

- Favoriser la rencontre, le lien social
- Santé, bien être, physique et psychologique/mental
- "Se mettre au vert"
- Dépense énergétique pour les enfants

Ambiances / trame végétale / aménagements - *Comment ?*:

- Jeux / sports dispersés et répartis sur l'ensemble du projet
- Pas de bitume, revêtement perméable
- Balisage des itinéraires
- Parcours qui suit les trames piétonnes, balades par les venelles ou la lisière pour faire une boucle
- Parc arboré, buttes / relief pour jeux enfants (grimper dans les arbres)
- Attention usages des chiens/enfants sur l'espace public > civilité, ramassage crottes (caniparc ?)
- Accès à l'eau potable : fontaine, robinet à proximité d'espaces sportifs, d'espaces de rassemblement ou sur parcours piéton
- Toilettes publiques
- Espaces matérialisés mais pas forcément clôturés
- Espace de promenade, itinéraire balisés, adaptés aux personnes à mobilité réduite (PMR)

Saisonnalités - *Quand ?*:

- Tout l'année : marche, vélo, balade pédagogique, pétanque
- Jeux dans le bassin pluvial : en période estivale
- Pas d'équipement couvert / abrité ou en intérieur, recherche d'espace et de grand air toute l'année

RESSOURCES

Personnes et organisations à mobiliser - *Avec qui ?*:

- Associations, clubs sportifs locaux
- Collectif d'habitants
- Mairie de Périgny
- École du Vivier
- Périgeunesse (centre de loisir) et accueil scolaire Saint Rogatien

Inspirations / références - *Des exemples ?*:

- "Venelles secrètes" de Périgny
- Parcours pédagogique des écoles de Périgny > Relais Nature de la Moulinette
- Parcours seniors parc des Coueilles (qui part de l'EHPAD avec une boucle ponctuée d'agrès seniors)
- Jeux pour enfants : Parc des Coueilles (copeaux, bois, espace ouvert) & Muséum / jardin botanique de la Rochelle
- Parcours santé, à Châtelailon (des Boucholeurs jusqu'au centre)
- City stade + escalade, Chagnolet et Dompierre
- Chemin blanc vélo (pas bitumé) du Canal de Romsay jusqu'à Dompierre
- Saint Rogatien : city stade, pétanque, parcours sportif, espace de jeux pour enfants





2 Alimentation

Envies / idées / usages - *Quoi ?*:

- Haie nourricière, fruitière, cueillette en balade
- Verger, variétés de fruitiers, plantes aromatiques,
- Pédagogie avec les enfants
- Ruches
- Fiches signalétiques
- Serre partagée
- Composteur collectif (*certification Compost Home*)

Objectifs - *Pourquoi ?*:

- Continuité paysagère
- Découvrir par le jeu, promenade pédagogique pour la nouvelle génération
- Créer du lien, des rencontres, de la convivialité
- Créer de l'ombre (par les fruitiers)
- Gestion des espaces ? Problème de temps > il faut un accompagnement > association à qui on rétrocède la gestion ?

Ambiances / trame végétale / aménagements - *Comment ?*: (voir dessins ci-dessous)

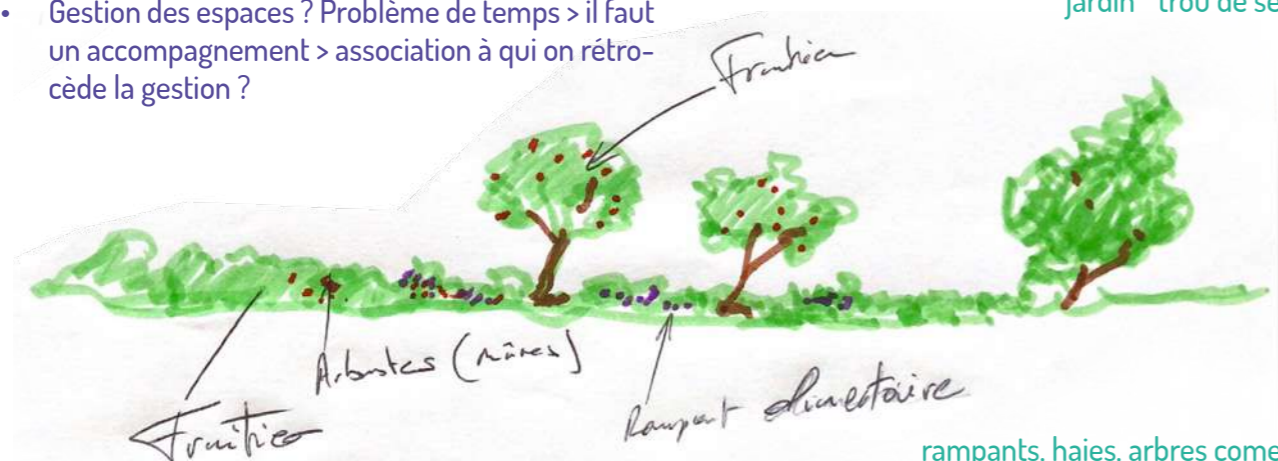
- Haies comestibles localisées le long des chemins, rampants alimentaires
- Des arbres (ombre, fraîcheur)
- petits arbres fruitiers
- ruches éloignées des habitations
- Jardins "trous de serrures"

Saisonnalités - *Quand ?*:

- Des vivaces pour l'hiver
- Choses simples pour l'entretien



jardin "trou de serrure"



rampants, haies, arbres comestibles

RESSOURCES

Personnes et organisations à mobiliser - *Avec qui ?*:

- Graine de Troc (Périgny)
- Mielapi (Périgny)
- Canton Sème (Périgny)
- Plantain Jardin (CDA la Rochelle)
- Aux arbres citoyens (cueillettes collectives, CDA la Rochelle)
- Compostage, Régie Diagonale (Port Neuf)
- ESAT, chantiers d'insertion (AI 17 - brigades vertes)
- Maître composteur (> Graine de troc ?)
- Plan Alimentaire Territorial (PAT)
- Bon champ, bonne haie (plantation de haies)
- Les croqueurs de pommes (taille fruitiers + presseur collectif)
- Les dorloteurs d'abeilles (Aytré)
- Les Incroyables comestibles (La Rochelle)

Inspirations / références - *Des exemples ?*:

- Parc de la Gloriette (Tours) : un espace protégé de ruches, zone pédagogique + vente
- Jardins "trou de serrure" dans les cœurs d'îlot à Angliers





3 Lien social

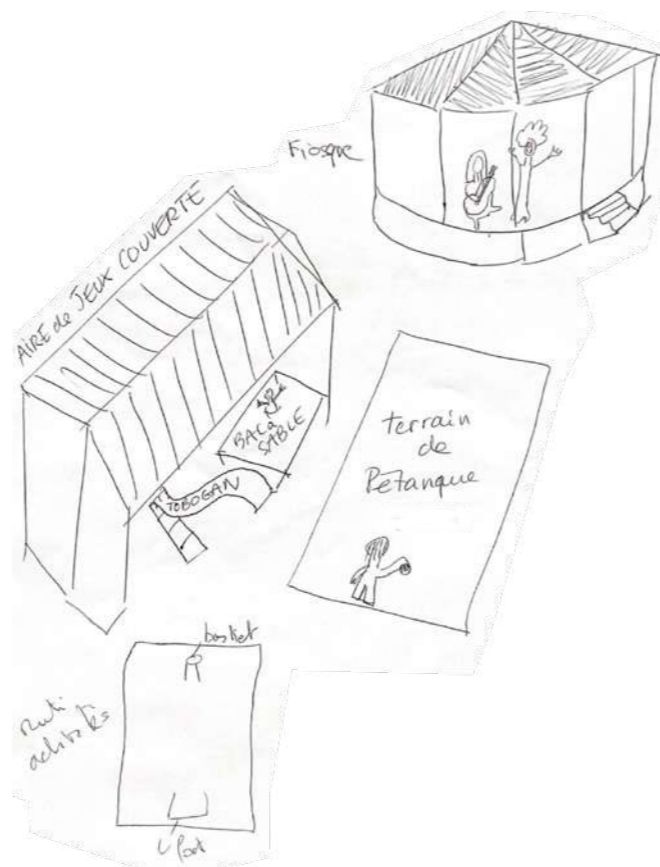
Envies / idées / usages - *Quoi ?*

- Mobiliers : bancs (à l'ombre), kiosque, tables (pique-nique), transat
- Bâtiments dédiés : habitats intergénérationnels, habitats inclusifs
- Lieux partagés : jeux (pétanque, couvert), salle associative multi-usages, fruitiers (collecte collective), terrains sports (but, panneaux) multi-activités, jardins partagés/familiaux, quéreux (+)
- Parc, parc animalier (mouton, poules)
- Petite enfance, RAM, MAM
- Fontaine à eau
- Panneaux d'affichages (événements sur le quartier, sur la commune, informations, ...)
- Boîtes à livres

Objectifs - *Pourquoi ?*

- Bien être
- Se connaître
- Créer du lien
- Créer de l'entraide
- Créer de la vie
- Créer de l'activité
- Favoriser les rencontres, le vivre ensemble
- Intégrer les futurs habitants dans la commune

Ambiances / trame végétale / aménagements - *Comment ?*



Saisonnalités - *Quand ?*

- Toutes saisons (certains aménagements étant couverts)

RESSOURCES

Personnes et organisations à mobiliser - *Avec qui ?*

- Futurs habitants
- Habitants de Périgny, riverains
- Mairie de Périgny
- Associations existantes
- Macadam Mouton (éco-pâturage urbain, CDA La Rochelle)
- Aux arbres citoyens (cueillettes collectives, CDA la Rochelle)
- Des Ailes de la vie (ruches, Andilly)
- > Création d'une association ? (organisation, loisirs)

Inspirations / références - *Des exemples ?*

- Parc des Coureilles
- Parc animalier dans le Parc du Château d'Épinal (poules, moutons, ânes, ...)





4 Observation / Écologie / Pédagogie

Envies / idées / usages - *Quoi ?*:

- Haies bocagères et comestibles
- Panneaux photovoltaïques
- Accueil d'animaux : nichoirs à oiseaux, à chauve-souris
- Point d'eau (mare)
- Poursuite de la trame verte (large lisière)
- Nature libre, arbres, arbustes
- Animaux : Chevaux, chevreuils, moutons, ânes
- Jardin pédagogique
- Venelles pour cheminer à pied

Objectifs - *Pourquoi ?*:

- Pour la biodiversité, pour avoir des oiseaux, des papillons, des chevreuils
- Éducation à la propreté (chiens), poubelles
- Éducation au compostage pour les logements collectifs et individuels

Ambiances / trame végétale / aménagements - *Comment ?*:

- Cheminement avec haies
- Un parcours santé avec des arbres
- Des briques spéciales dans les façades des bâtiments pour accueillir les oiseaux et les chauves-souris
- Des toits végétaux pour mettre des ruches ou des

jardins potagers

- Mare pour désaltérer les animaux et pour une végétation aquatique
- Permettre la biodiversité en plantant des espèces diverses
- Prévoir un lieu pour faire de l'information auprès des habitants sur l'environnement
- Panneaux d'affichage à destination des enfants
- Équipement en hauteur : type tour d'observation ou sur les toits des logements collectifs
- Récupérateurs d'eau pour l'arrosage des jardins
- Éviter dans la mesure du possible les grands murs autour des parcelles individuelles
- Jardin pédagogiques pour les enfants
- Murets en pierre, pour accueillir les lézards, ...

Saisonnalités - *Quand ?*:

- Des espèces végétales très diversifiées pour avoir des choses à voir toute l'année

RESSOURCES

Personnes et organisations à mobiliser - *Avec qui ?*:

- Nature environnement 17
- LPO
- Graine de Troc
- Les terres de Maia
- La Super Ferme, Canton Sème
- La CDA pour le compostage
- Section nature de l'association ALPR (Association loisirs Périgny Rompsay)
- Les Lucioles Énergies (photovoltaïque - Périgny)
- La Matière (ressourcerie et atelier réemploi, Périgny)
- ONG Bleu Versant (La Rochelle)

Inspirations / références - *Des exemples ?*:

- Parc Marais de Tasdon (Villeneuve les Salines)
- Canal de la moulinette (nature « libre »)
- Éco-quartier Bongraine (Aytré)
- Jardin pédagogique École du Vivier (Périgny)



La Super Ferme, Canton Sème



Les Terres de Maia



Marais de Tasdon



la Matière



ONG Bleu versant + Graine de Troc

Synthèse des Ressources

Acteurs et organisations :

- Associations et clubs sportifs locaux
- Collectif d'habitants (Périgny)
- Mairie de Périgny
- École du Vivier (Périgny)
- Périjeunesse (centre de loisir) et accueil scolaire Saint Rogatien
- Graine de Troc (Périgny)
- Mielapi (Périgny)
- Plantain Jardin (CDA la Rochelle)
- Aux arbres citoyens (cueillettes collectives, CDA la Rochelle)
- Compostage, Régie Diagonale (Port Neuf)
- Chantiers d'insertion (AI 17 - brigades vertes), ESAT
- Plan Alimentaire Territorial (PAT)
- Bon champ, bonne haie (plantation haies)
- Les croqueur de pommes (taille fruitiers + presseur collectif)
- Les dorloteurs d'abeilles (Aytré)
- Les Incroyables comestibles (La Rochelle)
- Macadam Mouton (éco-paturage urbain, CDA La Rochelle)
- Des Ailes de la vie (ruches, Andilly)
- Nature environnement 17
- LPO
- Les terres de Maïa
- La Super Ferme, Canton Sème (Périgny)
- La CDA (notamment pour le compostage)
- Section nature de l'association ALPR (Association loisirs Périgny Rompsay)
- Les Lucioles Énergies (photovoltaïque - Périgny)
- La Matière (ressourcerie et atelier réem-

ploi, Périgny)

- ONG Bleu Versant (La Rochelle)

Inspirations / références :

- Parcours pédagogique des écoles de Périgny (Moulinette, ferme de la Moulinette)
- Parcours sénior par des Coureilles (qui part de l'EHPAD avec une boucle ponctuée d'agrès seniors)
- Jeux pour enfants : Parc des Coureilles (copeaux, bois, espace ouvert) & Muséum /jardin botanique de la Rochelle
- Parcours sportif de Châtelailon (des Boucholeurs jusqu'au centre)
- City stade + escalade, Chagnolet et Dompierre
- Chemin blanc vélo (pas bitumé) du Canal de Rompsay jusqu'à Dompierre
- Saint Rogatien : city stade, pétanque, parcours sportif, espace de jeux pour enfant
- Parc de la Gloriette (Tours) avec un espace protégé de ruches, pédagogique et de vente
- Jardins «trou de serrure» dans les cœurs d'îlot à Angliers (composteur + plantations)
- Parc animalier dans le Parc du Château d'Épinal (poules, moutons, ânes, ...)
- Parc Marais de Tasdon (Villeneuve les Salines)
- Canal de la moulinette (nature «libre»)
- Éco-quartier Bongraine (Aytré)
- Jardin pédagogique École du Vivier (Périgny)



Observations :

“On se rend compte qu'on va tous dans le même sens.”

Ce temps de projection collective a permis de mettre en lumière les **nombreuses envies communes** pour le futur quartier, entre les différentes parties prenantes (équipe projet, maîtrise d'ouvrage et habitants).

La **pédagogie** a été un point de convergence qui est particulièrement ressorti des réflexions de cet atelier.

La **convivialité** dans laquelle c'est déroulé l'atelier a été soulignée par les participants. Elle a généré les interrogations suivantes : **Comment prolonger cette convivialité ? Comment accompagner l'accueil des nouveaux habitants ?**



Point vocabulaire pour le prochain atelier :

- En charentais, on dit « pallice » plutôt que « haie »


Prochain atelier :

Atelier n°3

Projection

samedi 25 mai
de 9h30 à 12h30

Matérialisation





Atelier de préfiguration n°2

samedi 13 avril 2024

